

**Délegyháza Község Önkormányzata  
Képviselő-testületének**

**14/2009. (V.20.) rendelete**

**az önkormányzat 2009. évi költségvetéséről szóló 9/2009. (III.10.)  
rendelete módosításáról**

Délegyháza Község Önkormányzata Képviselő-testülete az Államháztartásról szóló – többször módosított – 1992. évi XXXVIII. törvény 65. § (1) bekezdése, valamint a 68. § (2) bekezdése alapján – figyelembe véve e jogszabály, valamint Az államháztartás működési rendjéről szóló – módosított – 217/1998. (XII. 30.) Kormányrendeletben meghatározottakat – a 2009. évi költségvetéséről szóló 9/2009. (III.10.) rendelete módosításáról az alábbi rendeletet alkotja:

**1. §**

Az Önkormányzat a 2009. évi (tervévi) költségvetéséről szóló 9/2009. (III.10.) számú rendelete 16. melléklete helyébe jelen rendelet melléklete lép.

**2. §**

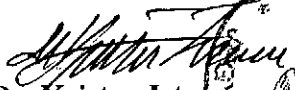
(1) Ez a rendelet kihirdetése napján lép hatályba.


(2) A rendelet kihirdetéséről az aljegyző gondoskodik.

Délegyháza, 2009. május 18.

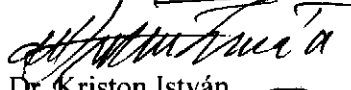



  
**Dr. gr. Bethlen Istvánné**  
polgármester

  
**Dr. Kriston István**  
aljegyző



A rendelet kihirdetve: Délegyháza, 2009. május 20.

  
**Dr. Kriston István**  
aljegyző



**16.sz. melléklet**  
**AZ ÖNKORMÁNYZAT 2009. ÉVI ELŐIRÁNYZAT-FELHASZNÁLÁSI ÜTEMTERVE**  
(ezer Ft-ban)

Bevételek	2009. évi várható bevételek havi forgalma												Előir. Össz.
	I. hó	II. hó	III. hó	IV. hó	V. hó	VI. hó	VII. hó	VIII. hó	IX. hó	X. hó	XI. hó	XII. hó	
Alaptev. bevételei	1 599	1 599	1 599	1 599	1 599	2 795	1 118	1 598	1 599	1 599	1 599	1 599	19 902
AT.összef. egyéb bev.				34	43					43			120
Int. egyéb sajátos bev.	1 219	1 218	1 319	1 618	1 349	1 318	1 319	1 318	1 219	1 619	1 719	1 519	16 754
Kiszáml. szolg. ÁFA	624	624	624	1 565	924	3 665	926	624	924	1 424	924	624	13 472
Kamatbevételek	0	0	450	0	0	450	0	0	450	0	0	450	1 800
Műk.c.pénzeszköztávát áht.k	1 080	1 080	1 080	1 130	1 280	6 120	1 280	1 280	1 280	1 280	1 280	1 280	19 450
Int.működési bevételek	4 522	4 521	5 072	5 946	5 195	14 348	4 643	4 820	5 472	5 965	5 522	5 472	71 498
Helyi adók	2 356	2 356	4 990	6 712	7 890	8 835	3 356	2 356	5 890	6 712	5 767	11 780	69 000
Pótlék, bírság	0	0	0	50	50	300	0	0	0	50	0	50	500
Áteng.közp.adók	8 202	7 282	9 282	16 786	14 282	11 282	9 282	9 282	9 999	16 797	12 292	12 282	137 050
Bírságok, talajterh.díj	79	79	79	79	79	79	79	79	79	79	80	80	950
Önk.sajátos műk.bev.	10 637	9 717	14 351	23 627	22 301	20 496	12 717	11 717	15 968	23 638	18 139	24 192	207 500
Önk.saj.felh.és tőke bev.						26 246							26 246
Felh.és tőke jell.bevét.	1 084	1 084	1 084	3 084	3 084	3 084	8 084	9 084	3 084	3 084	4 080	11 080	51 000
Közp.ktg.v.kapott tám.	8 994	8 994	8 994	8 994	9 154	9 154	9 154	9 120	8 994	8 994	8 994	8 994	108 534
Műk.ktgvet.tám. (Int.fin.)	8 779	8 779	8 979	8 884	10 779	3 174	8 279	12 979	8 979	4 479	5 779	17 286	107 155
Műk.c., tám.ért.bev.	180	180	180	580	2 460	0	1 060	580	580	0	580	580	6 960
Felh.c., tám.ért.bev.	0	0	0	0	0	0	0	0	0	0	0	0	0
Tám.kieg.és átv.pesz.	17 953	17 953	18 153	18 458	22 393	12 328	18 493	22 679	18 553	13 473	15 353	26 860	222 649
Hosszú.lej.hitel		6 000	3 333		11 272		13 334	13 333	13 233			11 572	72 077
Működési hitel	13 000	9 000	6 500				4 000	4 000	4 000				40 500
<b>Bevételek mindössz.:</b>	<b>47 196</b>	<b>48 275</b>	<b>48 493</b>	<b>51 115</b>	<b>64 245</b>	<b>76 502</b>	<b>61 271</b>	<b>65 633</b>	<b>60 310</b>	<b>46 160</b>	<b>43 094</b>	<b>79 176</b>	<b>691 470</b>

16.sz. melléklet  
AZ ÖNKORMÁNYZAT 2009. ÉVI ELŐIRÁNYZAT-FELHASZNÁLÁSI ÜTEMTERVE  
(ezer Ft-ban)

Kiadások	2009. évi várható kiadások havi forgalma												Előir. Össz.
	I. hó	II. hó	III. hó	IV. hó	V. hó	VI. hó	VII. hó	VIII. hó	IX. hó	X. hó	XI. hó	XII. hó	
Szem.juttatások	14 311	14 605	14 605	14 605	14 605	14 605	14 605	14 605	14 605	14 605	14 606	17 398	177 760
Madókat terh.járuélék	4 290	4 290	4 290	4 290	4 290	4 290	4 290	4 290	4 290	4 290	4 290	6 316	54 834
Készletbeszerzés	1 800	1 885	1 886	2 000	2 000	2 270	2 000	2 000	2 000	1 886	1 886	1 886	23 499
Kommunikációs szol.	110	110	110	120	120	120	120	120	120	120	110	120	1 400
Szolgáltató kiadások	10 253	10 413	9 613	6 413	3 413	5 671	3 413	3 413	3 413	3 613	4 613	8 465	72 706
Áfa összesen	2 369	2 833	2 765	2 533	2 084	6 444	3 833	3 833	2 533	2 523	2 500	2 833	37 083
Kiküld. repres. reklám	140	157	140	140	140	508	418	230	230	230	230	507	3 070
Egyéb dologi kiad.	290	290	290	290	300	300	300	300	300	300	300	300	3 560
Dologi kiad.összesen	14 962	15 688	14 804	11 496	8 057	15 313	10 084	9 896	8 596	8 672	9 639	14 111	141 318
Egyéb folyó kiadások	330	330	1 399	430	330	1 500	330	1 230	1 500	349	1 230	1 500	10 458
F. alá tart. sz.foly.tám.(FIN.)	8 779	8 779	8 979	8 884	8 779	10 174	5 279	8 979	8 979	9 979	8 779	10 786	107 155
Műk.c.tám.ért.kiad.	2 239	2 239	1 839	1 839	5 839	5 107	2 400	1 839	1 839	5 239	1 839	3 650	35 908
Felh..c.tám.ért.kiad.			0			0				0			0
Társad. és szoc.pol.jutt.	2 252	2 252	2 252	2 252	2 252	2 254	2 252	2 252	2 252	2 252	2 252	2 258	27 032
Pe.átad, egyéb tám.össz:	13 270	13 270	13 070	12 975	16 870	17 535	9 931	13 070	13 070	17 470	12 870	16 694	170 095
Felújítások	0	0	0	0	0	2 070	2 070	2 068	0	0	0	0	6 208
Felújítások Áfája	0	0	0	0	0	420	411	411	0	0	0		1 242
Felújítások összesen:	0	0	0	0	0	2 490	2 481	2 479	0	0	0	0	7 450
Beruh.Áfája	0	0	0	524	526	526	526	526	526	0	0	0	3 154
Beruházások	0	0	0	6 180	19 000	19 000	19 000	19 000	8 080	0	0	0	90 260
Felhalm.kiad.összesen	0	0	0	6 704	19 526	19 526	19 526	19 526	8 606	0	0	0	93 414
Hitelköltség			250			250			250			250	1 000
Tartalékok					470				8 483			26 188	35 141
Kiadások mindösszesen:	47 163	48 183	48 418	50 500	64 148	75 509	61 247	65 428	59 732	45 718	42 967	82 457	691 470